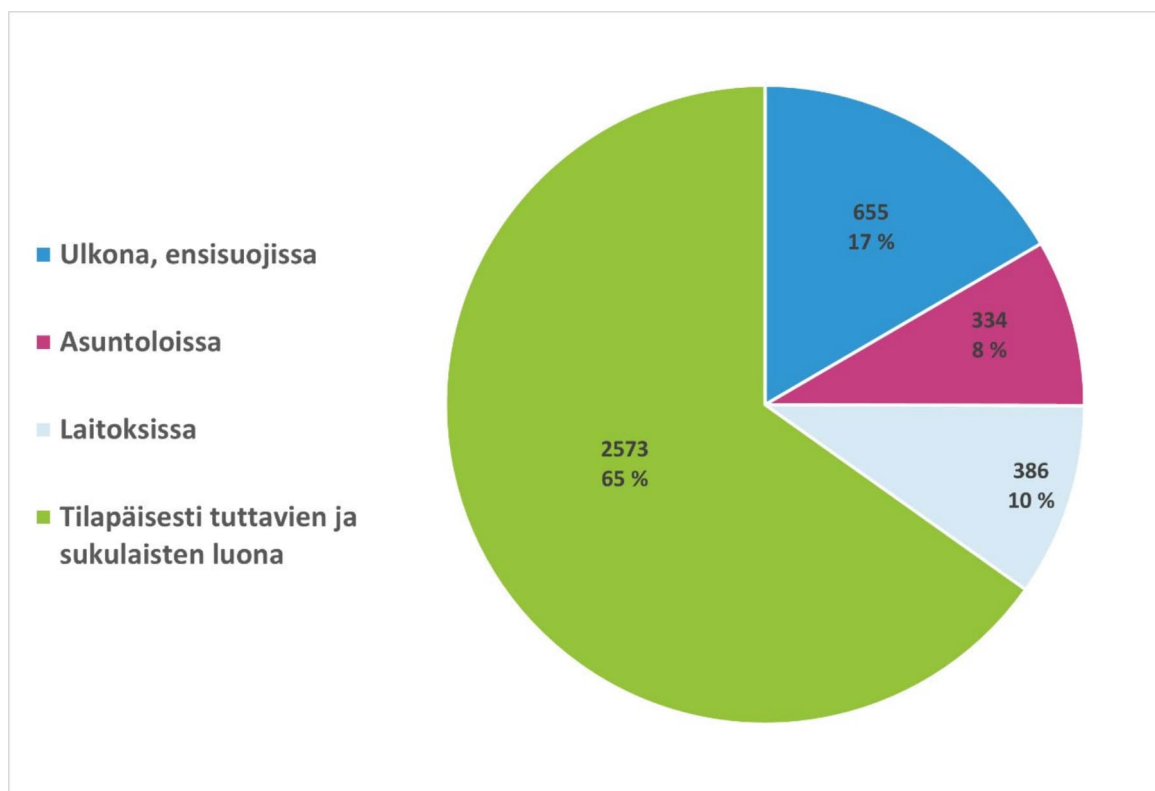


Selvitys 2/2022

# Asunnottomat 2021



**Kuvio 1.** Asunnottomuuden eri muotojen määrät ja osuudet vuonna 2021.

# Sisällys

1	Selvityksen tiedot ja tulosten tulkinta .....	3
2	Asunnottomuus väheni vuonna 2021 .....	3
3	Asunnottomuus keskittyy suuriin kaupunkeihin .....	4
4	Asunnottomuuden eri muodot .....	5
5	Asunnottomuus väheni kaikissa ryhmissä .....	6
	Liite 1: Suurten kaupunkien toimenpiteitä ja arvioita asunnottomuuden kehityksestä.....	9
	Espoo.....	9
	Helsinki .....	10
	Jyväskylä.....	11
	Kuopio .....	12
	Lahti .....	13
	Oulu .....	13
	Pori .....	14
	Tampere.....	14
	Turku .....	17
	Vantaa .....	18
	Liite 2: Asunnottomuustiedot kunnittain .....	20
	Liite 3: Asunnottomuuden määritelmä.....	26
	Liite 4: Asunnottomuus Suomessa 1987-2021 .....	29

## **Selvitys 2/2022: Asunnottomat 2021**

Julkaistu: 25.2.2022

Dnro: ARA-08.02.00-2022-1

Asumisen rahoitus- ja kehittämiskeskus (ARA)

# 1 Selvityksen tiedot ja tulosten tulkinta

Asumisen rahoitus- ja kehittämiskeskus (ARA) lähetti syksyllä 2021 asunnottomuuskyselyn kaikille Manner-Suomen 293 kunnalle. Kyselyyn vastasi 233 kuntaa, vastausprosentti oli 80. Asunnottomia oli 103 kunnassa. Kuntakohtaiset tiedot löytyvät liitteestä 1.

Kyselyn poikkileikkausajankohta on 15.11.2021. Kunnat keräsivät tiedot sosiaali- ja asuntotoimen rekistereistä sekä kunnan vuokratyöehtöiden asunnonhakijarekistereistä. Osa kunnista käyttää Kelan toimeentulorekisteriä tai DVV:n väestötietorekisteriä (VTJ) asunnottomuustietojen hankkimiseen ja tietojen tarkistamiseen.

Selvityksessä esitetyt asunnottomien lukumäärätiedot ovat näennäisestä tarkkuudestaan huolimatta suuntaa antavia, sillä kuntien tiedonhankintamenetelmät ja arviointiperusteet eroavat toisistaan, minkä lisäksi saman kunnan eri vuosina esittämät tiedot voivat vaihdella tarkkuustasoltaan.

# 2 Asunnottomuus väheni vuonna 2021

Suomessa oli vuoden 2021 marraskuussa 3 948 yksinelävää asunnottomia. Tämä oli 393 vähemmän kuin vuonna 2020.

Pitkäaikaisasunnottomia oli 1 318. Heidän määränsä lisäytyi 264 henkilöllä edellisvuoteen verrattuna.

*Pitkäaikaisasunnottomalla on asumista olennaisesti vaikeuttava sosiaalinen tai terveydellinen ongelma, kuten velka-, päihde- tai mielenterveysongelma, ja jonka asunnottomuus on pitkittynyt tai uhkaa pitkittyä tavanomaisten asumisratkaisujen toimimattomuuden ja sopivien tukipalvelujen puuttumisen vuoksi. Asunnottomuus on pitkäaikaista, kun se on kestänyt vähintään yhden vuoden tai henkilö on ollut toistuvasti asunnottomana viimeisen kolmen vuoden aikana. Pitkäaikaisasunnottomuudessa korostuu avun ja hoidon tarve – ajallinen kesto on toissijaista.*

Asunnottomien perheiden ja pariskuntien määrä oli 165, mikä on 36 vähemmän kuin 2020 (taulukko 2).

### 3 Asunnottomuus keskittyy suuriin kaupunkeihin

Pääkaupunkiseudulla yksinelävien asunnottomuus vähentyi 329:llä vuodesta 2020. Helsingissä vähennystä oli 325. Espoossa ja Kouvolassa asunnottomuus lisääntyi hieman, mutta muissa suurissa kaupungeissa asunnottomuus väheni (taulukko 1).

Pitkäaikaisasunnottomuus vähentyi Tampereella, Jyväskylässä, Kuopiossa ja Lahdessa. Helsingissä, Espoossa, Vantaalla, Turussa ja Oulussa pitkäaikaisasunnottomuus lisääntyi edellisvuodesta. Porissa se pysyi samana.

Suhteellisesti eniten asunnottomia on Helsingissä, jossa on 1 000 asukasta kohden 2,2 asunnotonta. Espoossa suhdeluku on 1,8 ja Turussa 1,9 asunnotonta. Suhteellisesti vähiten asunnottomia on Oulussa, jossa on 0,5 asunnotonta 1 000 asukasta kohden (liite 1).

**Taulukko 1.** Yksinelävien asunnottomuus suurissa kaupungeissa 2021.

Kaupunki	Asunnottomat yht. 2021	Asunnottomat, muutos vuodesta 2020	Pitkäaikais-asunnottomat 2021	Pitkäaikais-asunnottomat, muutos vuodesta 2020	Alle 25-vuotiaat 2021	Alle 25-vuotiaat, muutos vuodesta 2020
Helsinki	1209	-325	518	261	152	-87
Espoo	433	4	154	9	103	10
Vantaa	219	-8	76	43	24	-22
Turku	341	-43	25	14	91	-16
Tampere	259	-35	67	-9	39	-27
Jyväskylä	101	-24	35	-10	21	-20
Oulu	114	-3	52	8	30	1
Kuopio	118	-25	47	-25	31	-6
Lahti	93	-4	22	-7	18	-10
Pori	50	-3	13	0	13	6
Yhteensä	2 937	-466	1 009	284	522	-171
Koko maa	<b>3 948</b>	<b>-393</b>	<b>1 318</b>	<b>264</b>	<b>711</b>	<b>-143</b>

**Taulukko 2.** Perheiden asunnottomuus suurissa kaupungeissa 2021.

Kaupunki	Asunnottomat perheet 2021 (sis. lapsettomat pariskunnat)	Muutos vuodesta 2020
Helsinki	88	-34
Espoo	31	4
Vantaa	0	0
Turku	10	-3
Tampere	7	0
Jyväskylä	0	0
Oulu	0	-2
Kuopio	2	1
Lahti	6	5
Pori	0	-1
<b>Yhteensä</b>	<b>144</b>	<b>-30</b>
<b>Koko maa</b>	<b>165</b>	<b>-36</b>

## 4 Asunnottomuuden eri muodot

Lähes kaksi kolmasosaa (65 %) yksinelävistä asunnottomista majoittuu tilapäisesti tuttavien tai sukulaisten luona. Määrä väheni 200 henkilöllä edellisvuodesta (taulukko 3).

Ulkona, porraskäytävissä, ensisuoissa majoittui 655 henkilöä. Asuntoloissa tai majoitusliikkeissä asui 334 asunnottomaa. Näiden kahden asunnottomuusmuodon henkilöiden määrä kääntyi nyt laskuun verrattuna kahteen edelliseen vuoteen, joiden aikana määrä nousi yli 1 200 henkilöön. Vuonna 2021 määrä laski 221 henkilöllä edellisvuoteen verrattuna. Laitosmaisissa yksiköissä asuvien määrä kasvoi nyt toista vuotta peräkkäin, ollen nyt 386 henkilöä. Edellisvuodesta kasvua oli 28 henkilöä.

**Taulukko 3.** Asunnottomuuden eri muodot 2021.

Asunnottomuuden muodot	Yksinelävät	Osuus asunnottomista	Pitkäaikais-asunnottomia	Osuus asunnottomista
Tilapäisesti tuttavien tai sukulaisten luona	2 571	65 %	598	45 %
Ulkona, porrashuoneissa, ensisuojuissa yms.	655	17 %	316	24 %
Asuntoloissa tai majoitusliikkeissä	334	8 %	162	12 %
Laitosmaisissa yksiköissä	386	10 %	241	18 %
<b>Yhteensä</b>	<b>4 341</b>	<b>100 %</b>	<b>1 318</b>	<b>100 %</b>

## 5 Asunnottomuus väheni kaikissa ryhmissä

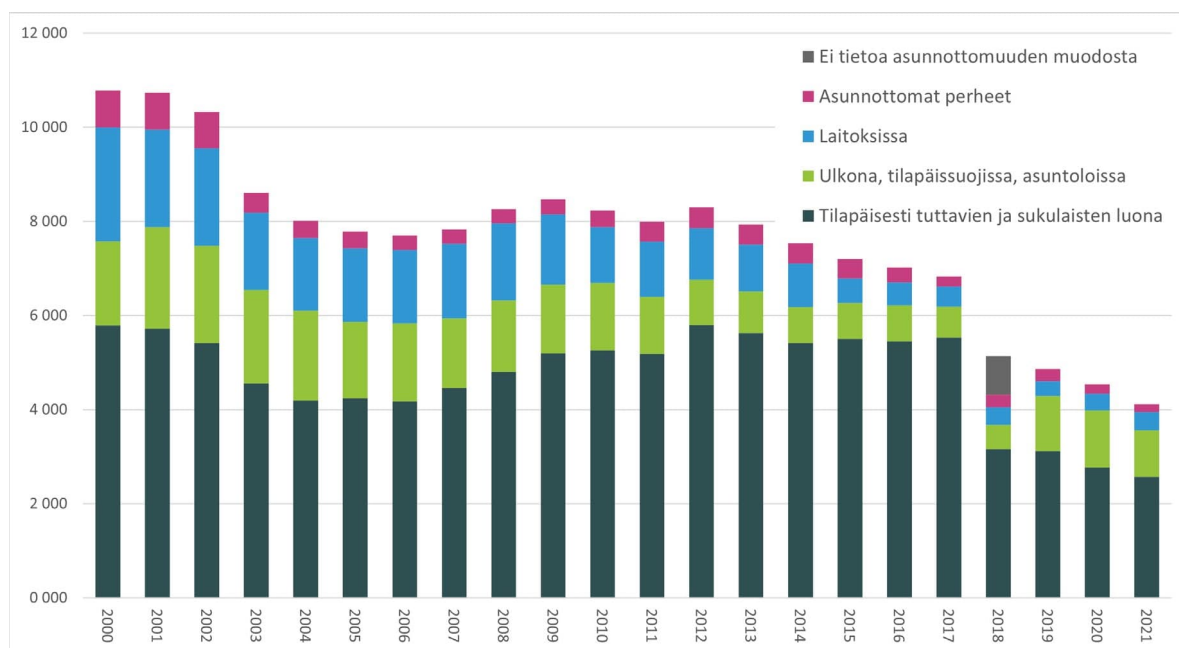
Asunnottomien naisten määrä laski 174:llä vuodesta 2020. Asunnottomia naisia on 891 ja heidän osuutensa asunnottomista on noin 23 %. Naisten asunnottomuus on laskenut jo viitenä vuotena peräkkäin. Asunnottomia miehiä oli 3 057, mikä on 219 vähemmän kuin vuotta aiemmin. Sen sijaan sekä naisten että miesten pitkäaikaisasunnottomuus lisääntyi 132:lla edellisvuoteen verrattuna.

Vuonna 2021 Suomessa oli 711 nuorta, alle 25-vuotiasta asunnottomia. Nuorten osuus asunnottomista oli 18 %. Nuorten asunnottomuus väheni 143 henkilöllä vuoteen 2020 verrattuna.

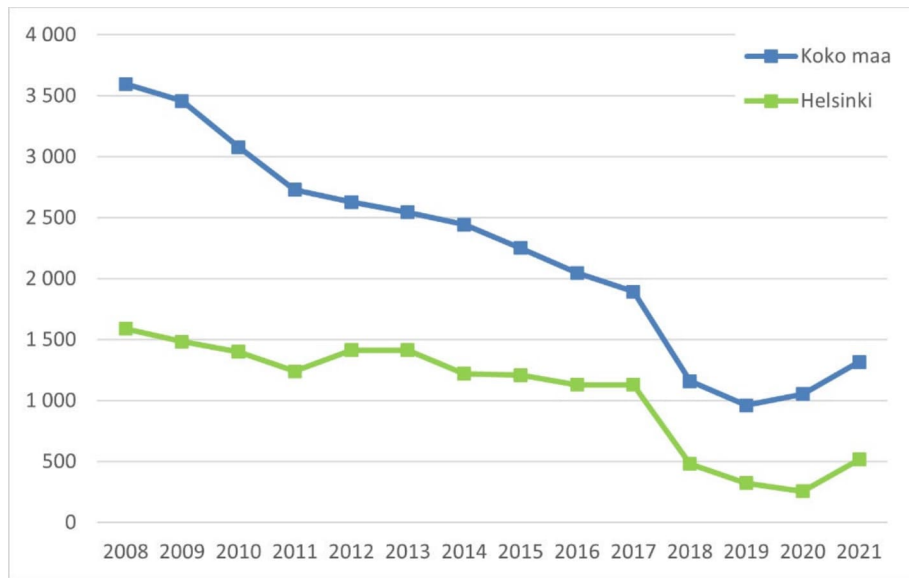
Asunnottomia maahanmuuttajia oli 720. Määrä laski 243:lla vuodesta 2020. Myös maahanmuuttajien kohdalla pitkäaikaisasunnottomuus kasvoi 66:lla henkilöllä edellisvuodesta.

**Taulukko 4.** Asunnottomuus eri ryhmissä 2021.

Ryhmä	Yksinelävät	Osuus asunnottomista	Pitkäaikais-asunnottomia	Osuus asunnottomista
Naiset	891	23 %	321	24 %
Miehet	3 057	77 %	997	76 %
Nuoret (alle 25-vuotiaat)	711	18 %	145	11 %
Maahanmuuttajat	720	18 %	213	16 %



**Kuvio 2.** Asunnottomat 2000-2021.



**Kuvio 3.** Pitkäaikaisasunnottomien määrä koko maassa ja Helsingissä 2008–2021.



# Liite 1. Suurten kaupunkien toimenpiteitä ja arvioita asunnottomuuden kehityksestä

Kunnilta kysyttiin niiden tekemistä asunnottomuustyön toimenpiteistä sekä arvioita asunnottomuuden vähenemisen tai lisääntymisen syistä. Alle on koottu suorina sitaatteina keskeiset vastaukset Espoosta, Helsingistä, Jyväskylästä, Kuopiosta, Lahdesta, Oulusta, Porista, Tampereelta, Turusta ja Vantaalta.

## Espoo

”Espoossa järjestetään asumispalveluita, kuten tuettua asumista tai kotiin vietävää tukea tuen tarpeessa oleville asunnottomille yksin eläville henkilöille ja perheille sekä kotiin vietävän tuen palveluita henkilöille, joilla on asunnottomuuden uhka tai muita haasteita asumisen onnistumisen suhteen. Kaupungin omana palveluna tuottamaa hätämajoitusta ja kriisimajoitusta on kehitetty vuoden 2021 aikana mm. pilotoimalla kokemusasiantuntijan tapaamisia hätämajoitusyksikössä ja nyt on lähdetty kehittämään myös nivelvaiheen tukea/kotiin vietävää tukea. Vuoden 2021 aikana on valmisteltu nuorille suunnatun uuden tukiasumisyksikön hankintaa, joka avautuu vuoden 2022 alussa. Aikuisten sosiaalipalveluissa on meneillään asumistaloussosiaalityön hanke, jossa on vuoden 2021 aikana työstyetty asunnottomille tai asunnottomuusuhan alla oleville suunnattuja palveluita, kuten nopean asuttamisen mallia, talousohjausta, asumisvalmennusta ja vapautuvien asiakasohjausta.

Pääosin asunnottomuus Espoossa on pysynyt melko samalla tasolla kuin viime vuonnakin, muutosten ollessa useimmiten alle 10 henkilöä suuntaan tai toiseen. Poikkeuksena näkyvät maahanmuuttajataustaisten asunnottomien määrän sekä sukulaisten ja tuttavien luona majoilevien henkilöiden määrien muutokset. Yksineläviä asunnottomia oli vuoden 2021 laskennassa 433 henkilöä. Määrä on hieman viimevuotista enemmän, jolloin heitä oli 429 henkilöä. Pitkäaikaisasunnottomien määrä on kääntynyt hienoiseen nousuun ja heitä oli nyt 154 henkilöä.

Asunnottomien naisten määrä on laskusuunnassa ja heitä oli vuoden 2021 laskennassa 92 henkilöä. Yksin elävien maahanmuuttajataustaisten henkilöiden määrä on edelleen selkeässä laskussa ja heitä oli 108. Sen sijaan yksin elävien alle 25-vuotiaiden osuus on lähtenyt nousuun ja oli nyt 103 henkilöä, kun heitä viime vuoden laskennassa oli 93. Tilapäisesti sukulaisten ja tuttavien luona majoittuvien osuus on lähtenyt useamman vuoden laskusuunnan jälkeen selkeään nousuun ja heitä oli vuonna 2021 yhteensä 319, josta kasvua viime vuoteen oli 68 henkilöä. Asuntoloissa ja majoitusliikkeissä majoittujien määrä on laskenut selkeästi vuoden aikana. Heitä oli tänä vuonna 51, kun vuoden takainen määrä oli 102 henkilöä. Ulkona, porrashuoneissa tai ensisuojuissa majoittui nyt 40 henkilöä, tilanteen pysyessä melko samana kuin viime vuosinakin. Huoltokotityyppisissä laitoksyksiköissä, kuntouttavissa yksiköissä, sairaaloissa tms. majoittuvien asunnottomien määrä laski 10 henkilöllä. Asunnottomia perheitä ja pariskuntia oli tämän vuoden laskennassa 31.

Tilastoissa on viidettä vuotta mukana myös Kelan tiedot asunnottomista. Näissä on edelleen sellaisia, jotka eivät olleet kaupungin asunnottomuuspalveluiden tai muiden toimijoiden tiedossa. Kaikkien todellisesta asunnottomuustilanteesta ei siten ole täyttä varmuutta. Voidaan kuitenkin todeta, että tilapäismajoitukselle ja muille asunnottomien palveluille sekä asunnottomuutta ehkäiseville toimille ja niiden kehittämiseksi on edelleen tarvetta.”

## Helsinki

”Sote on järjestänyt yksinäisille asunnottomille tai pariskunnille 432 itsenäistä tai tuettua vuokra-asuntoa ja mielenterveysasiakkaille 241 asumispaikkaa. Asuntotoimi on järjestänyt yksinäisille asunnottomille 227 vuokra-asuntoa. Helsingin kaupungin asuntopalveluiden ja sosiaalitoimen välillä yhteistyötä on tiivistetty. Asunnottomuuden puolittamisohjelman toimenpide-ehdotusten seurauksena asunnottomia on asutettu enemmän kaupungin vuokra-asuntoihin. Asunnottomuusverkosto on kokoontunut säännöllisesti. Asumisneuvontaa on lisätty ja toimintaa kehitetty. STM:n hankkeeseen on osallistuttu nuorten asunnottomien jonotyöhankkeen ja asumisneuvonnan kautta. Turvakotien, asuntovälityksen ja soten kanssa on kehitetty ja tehty yhteistyötä turvakotiasumisen jälkeisen vuokra-

asuntojen saamiseksi. Asuntopuoltokäytäntöä on kehitetty vastaamaan asunnottomien jatkoasuttamista. Aikuissosiaalityön tilapäisen asumisen prosessia on kehitetty ja tiimiin on lisätty resursseja (1 sosiaalityöntekijä).

Asunnottomuus on vähentynyt, koska asunnottomille on kyetty järjestämään sekä tuettua että itsenäistä vuokra-asumista. Helsingin kaupunki käyttää omia ja ostopalveluita vuokra-asuntojen hankintaan. Asuntotoimessa asunnottomia asunnonhakijoita on ollut hieman vähemmän kuin vuonna 2020. Helsingissä on ollut paljon tarjolla vuokra-asuntoja vuoden 2021 aikana eikä vuokrat ole nousseet edellisten vuosien tapaan. Asunnottomuusuhan alla olevat ovat saaneet keskitettyä asumisneuvontapalvelua ja sitä kautta ovat myös asunnottomat asiakkaat saaneet asuntoja. Asunnottomuutta vähentää myös toimeentulotuen myöntäminen vuokravelkoihin.”

## Jyväskylä

”Jyväskylän keskustassa toimiva matalan kynnyksen kohtaamispaikka Hanska on vahvistanut rooliaan asunnottomien palveluna auttaen asiakkaita asunnon etsimisessä ja säilyttämisessä. Vuokrataloyhtiöiden asumisneuvonnan oikea-aikaisella tuella on mahdollistettu asumisen jatkuminen ja ehkäisty häätöjä. Kaupungin yleisen asumisneuvonnan avulla on löydetty asukkaille edullisempia asuntoja. Aikuissosiaalityön ehkäisevän toimeentulotuen avulla on kyetty ehkäisemään häätöjä. Kotiin annettavan liikkuvan tuen sekä yksikkömuotoisen tuetun asumisen palvelujen avulla on mahdollistettu asuntojen tarjoaminen asunnottomille ja asumisen jatkumisen turvaaminen henkilöille, joiden asuminen on vaarantunut.

Jyväskylässä asunnottomuus on vuonna 2021 laskenut hieman edellisestä vuodesta. Edellä mainittujen toimenpiteiden lisäksi asiaan uskotaan vaikuttaneen Jyväskylän tämänhetkinen runsas tyhjien vuokra-asuntojen tarjonta. Näin asunnonsaantimahdollisuudet myös muilta toimijoilta kuin kaupungin vuokrataloyhtiöltä ovat haastavassa asemassa olevien osalta parantuneet. Vaikuttaisi, että markkinaehtoiset vuokranantajat ovat runsaan vuokra-asuntotarjonnan vuoksi valmiimpia käyttämään hintajoustoja ja alentamaan myös tarvittaessa vuokria.

Myöskään luottotietomerkinnot eivät vaikuttaisi olevan enää niin suuri kynnyskysymys vuokranantajille kuin aikaisemmin. Kaikki edellä mainitut seikat ovat vaikuttaneet asunnottomien ja välittömässä asunnottomuuden uhatta olevien parantuneeseen asunnonhankintamahdollisuuteen.

Kaupungin vuokrataloyhtiöltä saadun tiedon mukaan korona-aika on vähentänyt myös vuokrasaatavien määrää ja näin myös häätöjen toimeenpanoa, jonka otaksutaan johtuneen rajoitustoimenpiteistä ja ihmisten vähentyneestä liikkuvuudesta ja rahan käytöstä mm. ravintoloissa ja kauppojen peliautomaateilla. Tämän uskotaan vaikuttaneen siihen, että asunnottomaksi joutuneiden hakijoiden määrä on kaupungin vuokrataloyhtiössä vähentynyt.

Pitkäaikaisasunnottomien osuus asunnottomien joukossa ei kuitenkaan ole muuttunut. Korona-aika ja siihen liittyvät rajoitukset ja esimerkiksi uudet etäasiointikäytänteet ovat todennäköisesti vähentäneet entisestään heidän valmiuksiaan hoitaa itsenäisesti asunnonhakua.”

## **Kuopio**

”Kuopion aikuissosiaalityössä on asunnottomien sosiaalityöntekijä sekä palveluohjaaja, jotka erityisesti tekevät yhteistyötä eri palveluntuottajien ja hankkeiden kanssa: TTY Asuntojen asumisneuvoja, Avain-asumisneuvonta, Tune-hanke. Niiralan Kulma Oy:lla ja Kuopion kaupungilla on K3-sopimus, jossa kaupunki sitoutunut järjestämään tukitoimet asumisen turvaamiseksi. Kokeiluna kotiin annettavan tuen ostopalvelu erityisasumispalveluista on otettu 2020 pysyväksi toimintatavaksi. Muita kaupungin toimenpiteitä asunnottomuuden vähentämiseksi ovat puoltolausunnot Kelalle vuokravakuuksien ja todellisten vuokrien huomioimiseksi sekä monialainen verkostoyhteistyö eri toimijoiden kanssa niin kaupunkialueella kuin maaseudulla.

Asunnottomien määrä on tilaston mukaan hieman vähentynyt. Yhteistyö erityisesti TTY Asuntojen kanssa on auttanut siten, että useammalle vaikeasti asutettavalle henkilölle on tarjottu sieltä asunto. Moni asunnottomon on saanut myös yksityisen vuokranantajan kautta asunnon. Pääsy erityisasumispalveluihin on edelleen vaikeaa tiukkojen kriteerien

vuoksi: esimerkiksi asunnottomuus ei ole peruste asumispalveluun pääsulle. Asiakkaiden asumisen ongelmat ovat moninaisia ja asumishistoria usein vaikea ja värikäs. Vuokranantajat vaativat usein tukitoimia asumiseen, jos asumisessa on ollut aiemmin haasteita. Aikuissosiaalityöllä/asunnottomien palveluilla ei ole sosiaalityön ja palveluohjauksen lisäksi muuta palvelua kuin asumispäivystys. Kuopiossa ei ole välivuokra-asuntoja asunnottomille. Vaikeasti päihdeongelmallisille asunnottomille ei ole riittävästi tarpeenmukaista asumispalvelua.”

## Lahti

”Lahden kaupungin sosiaali- ja terveystalvet tuottaa Päijät-Hämeen hyvinvointiyhtymä, joka vastaa siis asunnottomien palveluista ja niiden kehittämisestä. PHHYKY on jatkanut palveluiden tuottamista entiseen tapansa. Palvelun tuottamista on haastanut osaltaan korona-aika niin lisääntyneen tarpeen kuin henkilöstön jaksamisen ja riittävyyden näkökulmasta. Lahden kaupunki on ennaltaehkäissyt asunnottomuutta tarjoamalla asumisneuvontaa osana ASTA-hanketta sekä sopinut toiminnan jatkosta ainakin vuodelle 2022. Toiminnan seurauksena häätöjen määrä kunnan vuokratilokannassa on kääntynyt laskuun.

Asunnottomuus ei ole kunnassamme lukujen valossa merkittävästi vähentynyt tai lisääntynyt. Sosiaalitoimelta saadun tiedon mukaan erityisesti kaikista haastavimmassa tilanteessa olevien tilanne on entisestään korona-aikana pahentunut: päihde- ja mielenterveysongelmat yhä syvempiä ja palveluihin ei hakeuduta tai sitouduta. Lisäksi koronaepidemia on haastanut palvelujärjestelmää niin asiakasmäärin kuin työntekijöiden vaihtuvuuden, koronakaranteenien ja muiden asioiden kautta. Asumisneuvonnalla on onnistuttu toisaalta asunnottomuuden ennaltaehkäisyssä kuin ns. etsivässä asunnottomuustyössä.”

## Oulu

”Oulussa on toteutettu Oulun asunnottomuusohjelman mukaiset toimenpiteet.

Asunnottomien sosiaali- ja terveystalveluiden kehittämishanke aloittanut työn tammikuussa 2021. Kohderyhmänä ovat asunnottomat alle 30-vuotiaat oululaiset. Tilastointihetkeen mennessä hankkeen avulla on saatu tavoitettua asumis-, sosiaali- ja terveystalveluiden piiriin yli 100 kohderyhmään kuuluvaa sekä asutettua Asunto Ensin -periaatteen mukaisesti 24 asunnotonta henkilöä.

Asunnottomien määrä pysynyt lähes samana tai vähentynyt hieman. Asunnottomista henkilöistä uusia vuonna 2021 asunnottomaksi joutuneita on yli puolet. Pitkäaikaisasunnottomien osuus kasvanut, mikä kertoo asiakkaiden elämän haasteiden moninaisuudesta ja asuttamisen vaikeudesta.”

## **Pori**

”Korona-aika ei ole ollut otollisinta aikaa asunnottomuuden vähentämiseksi, koska päihteiden ongelmakäyttö on lisääntynyt. Porissa on kuitenkin toiminut Aspu-hanke (Asunnottomuuden puolittamisen hanke), jolla on monipuolista asunnottomuuden vähentämiseen tähtäävää toimintaa. Lisäksi syksyllä käynnistyi Aspa-säätiön Asumisen ajokortti -hanke. Muuten toiminnassa on jatkettu edellisvuosien viitoittamaa linjaa, jolla asunnottomien määrä on vähitellen vähentynyt.

Koko ajan tehdään työtä sen eteen, että ihmisillä olisi asunto, ja että he saisivat myös säilytettyä sen. Pitkäjänteinen asunnottomuuden vähentämiseen tähtäävä ja asunnottomuutta ennaltaehkäisevä työ on asunnottomuuden kurissa pitämiseksi keskeistä.”

## **Tampere**

”Tampereen kaupunki on tehnyt runsaasti toimia asunnottomuuden vähentämiseksi vuonna 2021. Tässä yhteydessä kerrotaan vain keskeisimmistä ja arviomme mukaan vaikuttavimmista toimista.

Tampereen kaupunki sitoutui asunnottomuuden puolittamisen toimenpideohjelmaan vuosille 2020-2022, jonka tavoitteena on puolittaa

asunnottomuus vuoteen 2023 mennessä. Tavoite on kirjattu myös uuteen pormestariohjelmaan. Vuonna 2021 käynnistyi täysipainoisesti sosiaali- ja terveysministeriön rahoittama Asumisen tukea nopeasti, joustavasti ja lähelläsi -hanke, jossa kehitetään ja juurrutetaan liikkuvan tuen asunnottomuustyön työmuotoa ja vahvistetaan matalan kynnyksen ehkäisevää asumisneuvontaa. Aran rahoittama Asta-hanke jatkoi vuoden 2021 ajan. Asta-hankkeessa juurrutettiin matalan kynnyksen monialainen talousneuvolatoiminta kaupungin omaksi toiminnaksi. Talousneuvolatoimintaan integroitui myös asumisneuvonta vuoden 2021 aikana. Osana asunnottomuuden puolittamisen toimenpideohjelmaa perustettiin asunnottomuuden puolittamisen toimenpideohjelman mukainen yhteistyöryhmä, joka kokoaa yhteen päättävän tason toimijoita laajasti eri organisaatioista.

Vuonna 2021 aloitettiin asunto- ja maapolitiikan linjausten valmistelun yhteydessä asumisen turvaamisen prosessin valmistelu. Prosessin tarkoituksena on edistää jokaisen kuntalaisen oikeutta asuntoon sekä tukea asumisen omatoimista järjestämistä sekä turvata asuminen haavoittuvassa asemassa oleville henkilöille, kuten esimerkiksi asunnottomille ihmisille tai asunnottomuuden välittömässä uhatta oleville henkilöille.

Tampereen kaupunki aloitti vuonna 2021 kumppanuussopimuksen valmistelun. Kumppanuussopimuksen tarkoituksena on sopia yhdessä kaupunkikonserniin kuuluvien vuokra-asuntoyhteisöjen sekä muiden yleishyödyllisten vuokra-asuntotoimijoiden kanssa kokonaisuudessaan kohtuuhintaisen vuokra-asuntotuotannon riittävästä määrästä sekä alueellisen eriytymiskehityksen ehkäisemisen edellyttävistä toimita. Asunnottomuuden vähentämiseksi kumppanuussopimuksella sovitaan erityisesti yksittäisten vuokra-asuntojen saatavuuden varmistamisesta niille henkilöille, joilla on asumiseen liittyviä haasteita ja riittävän asumisen tuen varmistamisesta.

Vuoden 2021 elokuussa aloitti myös päihtyneiden päivätoimintakeskus Pähee Tampereen Muotialassa. Pähee täydentää osaltaan Viinikassa sijaitsevan päivätoimintakeskus Huoltsun toimintaa. Päheeseen voi tulla päihtyneenä, ja Päheessä on mahdollisuus saada matalan kynnyksen sosiaaliohjausta ja tukea palvelujen käyttämiseksi. Päheen toiminta tukee henkilön sosiaalista osallisuutta ja kiinnittymistä yhteisöön, jonka

puolestaan odotetaan ehkäisevän asunnottomuutta ja asumisen kriisitilanteita.

Vuonna 2021 valmistui Elävän musiikin säätiö sr:n ja Y-säätiön rakentama vuokratalo Jallukka, jossa tontinluovutukseen oli ehdoksi asetettu, että omistaja luovuttaa vuokra-asuntoja sosiaalitoimen nimeämille asukkaille muun vuokra-asumisen joukosta. Jallukassa on neljä asuntoa, joiden asukkaaksi esittäminen on annettu aikuis-sosiaalityön palveluille, jotka esittävät asukkaiksi henkilöitä, joilla on kiireellinen asunnon tarve. Tällaisia tontinluovutusehtoja on asetettu myös muihin kohteisiin, jotka kuitenkin vielä odottavat valmistumistaan.

Tampereen kaupunki on ohjelmoinut poikkisektoraalisessa yhteistyössä tontinluovutuksen erityisryhmien, kuten asunnottomien ja asunnottomuuden uhatta olevien henkilöiden asumiselle ja kohdentanut tonttihauissa tällaiselle asumiselle tontteja. Tonttihauissa kohdennetaan tontteja myös yleishyödyllisille toimijoille, jotka kohdentavat asukasvalintaa erityistä asumisen tukea tarvitseville henkilöille.

Tampereen kaupungissa toimii erityisryhmien asumisen yhteistyöryhmä, joka toimeenpanee erityisryhmien asumisen palveluverkkosuunnitelmaa. Ryhmässä on pyritty varmistamaan oikea-aikaisesti asemakaavoitusohjelmiin ja tontinluovutuksen ohjelmointiin vietävät, ja tontinluovutuksen kautta mahdollistettavat asunnot asunnottomuustautaisille henkilöille. Vuonna 2021 käynnistyi erityisryhmien asumisen yhdyspintojen suunnittelu kaupungin ja hyvinvointialueen väliaikaisen toimielimen kesken.

Asunnottomuuden vähenemiseen on vaikuttanut muun muassa kohtuuhintaisen vuokra-asuntotuotannon määrä vuonna 2021, joka vastaa MAL4-sopimuksen tasoa. Asumisneuvontaa on jatkokehitetty, ja asumisneuvonta onkin onnistunut ehkäisemään myös vuonna 2021 häätöjä merkittävästi.

Aikuissosiaalityössä on työskennelty toiminnallisen muutoksen edistämiseksi vuoden 2021 aikana. Tämä tarkoittaa, että on kehitetty mm. liikkuvan sosiaalityön työmuotoa ja orientaatiota. Liikkuva sosiaalityö on sosiaalityön työmuoto, jota tehdään asiakkaan luonnollisissa toimintaympäristöissä virastoympäristön sijaan.



Tampereen asunnottomuustilanteeseen vaikutti vuonna 2021 Tampereen kaupunkikonserniin kuuluvan Tampereen vuokra-asunnot Oy:n omistaman Hipposkylän huonokuntoisen taloryhmän osittainen purkaminen ja osittainen perusparantaminen asemakaavamuutoksen seurauksena. Hipposkylän asukkaiden asuttaminen vei runsaasti kaupunkikonserniin kuuluvien vuokra-asuntoyhteisöjen voimavaroja. Mikäli kaupunkikonserniin kuuluvat vuokra-asuntoyhteisöt yhdessä Tampereen kaupungin kanssa eivät olisi toimineet aktiivisesti Hipposkylässä asuvien henkilöiden asuttamiseksi, olisi asunnottomien määrä kuitenkin todennäköisesti noussut Tampereella merkittävästi sen sijaan, että vuoden 2021 laskennan perusteella asunnottomuus on hieman vähentynyt.

Tampereen kaupunkikonserniin kuuluvissa vuokra-asuntoyhteisöissä on aloitettu vuonna 2021 myös muita perusparannustöitä. Osassa kohteista on ollut runsaasti pieniä, edullisia asuntoja ja vuokra-asuntoyhteisöt ovat asuttaneet näissä kohteissa asuneita asukkaita omiin vapautuneisiin vuokra-asuntoihinsa.

Tampereella on runsaasti asunnottomuustyössä mukana olevia järjestö- ja yhtiötoimijoita. Tampereen kaupunki on tunnistanut asunnottomuuden luonteen rakenteellisena ongelmana, ja kaupunki on vuonna 2021 vähentänyt asunnottomuutta yhteistyössä järjestökentän kanssa heidän erityistä asiantuntemustaan hyödyntäen.”

## **Turku**

”Asumisneuvojan virka on perustettu 1.4.2021 sosiaalityön alkupalveluihin. Talousneuvontaa on vuoden lopulla lisätty. Asumis- ja päihdepalveluiden sosiaalityö on saanut STM:n avustuksen asunnottomuutta vähentäviin hankkeisiin, mutta hanke on aloittanut vasta lokakuussa. Turussa on toiminut vuodesta 2020 alkaen asunto ensin -yksikkö. Päihdehuollon tuettu asuminen on kilpailutettu uudelleen vuoden 2021 lopulla, jotta asunto ensin -asuntojen saatavuus olisi turvattua, mutta kilpailutus ei tuonut merkittäviä parannuksia tarjontaan.

Asunnottomuus Turussa on vähentynyt hieman, kun vaikeasti asutettavia henkilöitä on kyetty asuttamaan asunto ensin -periaatteella toimivaan

yksikköön. Sosiaalityö, asuntotoimi ja asumisneuvonta on tehnyt paljon yhteistyötä asunnottomuuden vähentämiseksi. Edelleen tarvitaan sekä asunto ensin - asuntoja päihde- ja mielenterveysongelmista kärsiville sekä kohtuuhintaisia yksiöitä asunnottomaksi jääneille, joilla ongelmat ovat taloudellisia. Velkaneuvontaa ja sosiaalista luototusta tulisi kohdentaa erityisenä tukena asumisen haasteiden kanssa oleville.”

## Vantaa

”Vantaalla on hätämajoituspaikkoja lisätty kilpailuttamalla. Vuoden 2021 aikana kaikki hätämajoitusta tarvitsevat ovat saaneet paikan joko kaupungin omasta asumispäivystyksestä tai ostopalveluista. Helmikuussa Vantaan kaupungilla aloitti toiminnan STM:n rahoittama asunnottomuuden ehkäisyhanke. Hankkeen keskeisimpänä toimenpiteenä kehitetään Vantaan kaupungille moniammatillinen jalkautuvan työn toimintamalli. Hankkeen jalkautuvassa tiimissä on vuonna 2021 työskennellyt sairaanhoitaja, sosiaaliohjaaja, kokemusasiantuntija ja kaksi ohjaajaa.

Hankkeen toimintamallia on pilotoitu tekemällä asiakastyötä. Hanke on tehnyt mm. etsivää työtä kaduilla ja yhteistyökumppanien tiloissa. Hankkeen tuessa on ollut 78 henkilöä, joista 23 on saanut asunnon ja 7 päässyt tuettuun asumiseen välillä huhti-marraskuu 2021. Hankkeen kohderyhmänä on kaikkein heikoimmassa asemassa olevat asunnottomat ja asunnottomuusuhan alla olevat, jotka eivät ole palveluiden piirissä. Erityistä huomiota kiinnitetään mm. päihde- ja mielenterveysasiakkaisiin, vieraskielisiin, nuoriin ja vankilasta vapautuneisiin. Lisäksi hankkeessa tehdään kehittämistyötä, jonka tavoitteena on parantaa Vantaan kaupungin asunnottomuustyötä. Kehittämiskohteina on mm. asiakasohjaus, työntekijöiden osaaminen ja verkostotyöskentely.

Vantaalla oli 227 asunnottomaa vuonna 2020 ja 219 asunnottomaa vuonna 2021. Asunnottomien kokonaismäärässä ei siis ole suuria muutoksia. Pitkäaikaisasunnottomia oli 33 vuonna 2020 ja 76 vuonna 2021. Tämä antaa viitteitä siitä, että vaikka asunnottomuus vähenee pitkällä aikavälillä, niin vaikeammassa asemassa olevien asunnottomien osuus kasvaa.

Asunnottomuuden ehkäisyhankkeen asiakastyössä on huomattu, että entistä suuremmalla osalla asunnottomista on sosiaalisia ongelmia ja elämänhaasteita, jotka vaikuttavat pitkäaikaisasunnottomuuteen: asumistilanteen ratkeaminen vaikeutuu ja asunnottomuus uusiutuu toistuvasti. Luultavasti viime vuosina taustalla on vaikuttanut koronapandemia, jonka vuoksi matalankynnyksen ja kolmannen sektorin palvelut ovat olleet osittain kiinni. Lisäksi taustalla voi vaikuttaa päihde- ja mielenterveyspalveluihin pääsemisen vaikeus ja velkaongelmat. Iso osa asiakkaista tarvitsee monialaista ja tiivistä tukea asumisen onnistumiseksi. Asunnottomuuden ehkäisyhanke onkin yksi Vantaan kaupungin vastaus lisääntyvään haastavassa elämäntilanteessa olevien asunnottomien määrään.”

## Liite 2: Asunnottomuustiedot kunnittain

### Yksin asuvat asunnottomat eri ryhmissä 2021

Kunta	Yksin asuvia yhteensä	Pitkäaikais-asunnottomat	Naiset	Nuoret	Maahanmuuttajat
Helsinki	1209	518	320	152	345
Espoo	433	154	92	103	108
Turku	341	25	64	91	94
Tampere	259	67	58	39	27
Vantaa	219	76	68	24	57
Kuopio	118	47	21	31	3
Oulu	114	52	13	30	9
Jyväskylä	101	35	14	21	11
Lahti	93	22	24	18	11
Rovaniemi	71	1	19	9	2
Porvoo	65	65	20	30	0
Pori	50	13	7	13	1
Kotka	47	3	9	3	3
Salo	44	28	9	7	0
Joensuu	42	4	18	12	5
Vaasa	42	3	9	7	11
Järvenpää	38	8	5	6	1
Kerava	38	16	6	1	4
Kouvola	37	34	3	3	1
Mikkeli	37	3	12	12	0
Nokia	30	0	0	0	0
Forssa	27	2	3	8	0
Lohja	23	7	3	6	0
Tornio	23	23	3	4	0
Kemi	21	5	7	1	0
Hyvinkää	18	0	2	2	1
Lappeenranta	18	4	3	4	0
Rauma	18	0	3	4	1
Savonlinna	18	0	3	3	0
Raahe	17	8	6	5	0
Seinäjoki	17	9	4	4	1
Uusikaupunki	17	0	1	8	7
Pietarsaari	13	3	1	3	2
Raisio	13	6	2	0	2
Tuusula	13	0	1	4	3
Kirkkonummi	11	2	1	1	2
Sipoo	11	0	5	3	0
Ylöjärvi	11	11	5	3	0
Riihimäki	10	1	8	7	0

Kunta	Yksin asuvia yhteensä	Pitkäaikais-asunnottomat	Naiset	Nuoret	Maahanmuuttajat
Siilinjärvi	10	2	5	0	0
Valkeakoski	10	0	2	2	2
Kajaani	9	4	4	0	0
Naantali	9	2	0	3	0
Nurmijärvi	9	5	2	0	0
Kokkola	8	1	2	1	1
Heinola	7	0	1	0	0
Mäntsälä	7	3	1	0	0
Vihti	7	0	2	0	0
Kangasniemi	6	0	1	1	0
Lempäälä	6	1	3	0	0
Suonenjoki	6	3	0	1	1
Äänekoski	6	3	1	0	0
Akaa	5	5	0	3	0
Eurajoki	5	0	1	0	0
Kurikka	5	3	0	2	0
Polvijärvi	5	5	0	0	0
Inari	4	0	1	0	0
Kitee	4	1	0	0	0
Muurame	4	0	1	2	0
Pieksämäki	4	4	0	0	0
Pyhtää	4	0	0	0	0
Sodankylä	4	0	1	1	0
Taivassalo	4	0	0	0	4
Iisalmi	3	0	0	0	0
Ikaalinen	3	2	1	0	0
Lapua	3	0	0	0	0
Laukaa	3	2	1	1	0
Muhos	3	0	1	0	0
Mynämäki	3	2	0	0	0
Oulainen	3	0	0	0	0
Paimio	3	2	0	0	0
Sulkava	3	0	1	0	0
Suomussalmi	3	1	0	0	0
Eura	2	1	0	2	0
Haapajärvi	2	0	0	1	0
Hankasalmi	2	2	1	1	0
Iitti	2	0	0	0	0
Jämsä	2	1	1	1	0
Keuruu	2	0	0	0	0
Laitila	2	1	0	2	0
Masku	2	0	0	1	0
Mustasaari	2	0	0	2	0
Outokumpu	2	2	0	0	0
Pelkosenniemi	2	1	0	0	0
Toholampi	2	0	0	0	0

Kunta	Yksin asuvia yhteensä	Pitkäaikais-asunnottomat	Naiset	Nuoret	Maahanmuuttajat
Tuusniemi	2	0	0	1	0
Hamina	1	0	1	0	0
Ii	1	1	0	0	0
Joutsa	1	0	0	0	0
Kankaanpää	1	0	0	0	0
Karkkila	1	0	1	0	0
Kauhajoki	1	0	0	0	0
Keminmaa	1	1	0	0	0
Liperi	1	0	0	0	0
Nurmes	1	0	0	0	0
Paltamo	1	0	0	1	0
Posio	1	0	0	0	0
Punkalaidun	1	0	0	0	0
Saarijärvi	1	0	0	0	0
Sotkamo	1	1	0	0	0
Taivalkoski	1	0	1	0	0
Urjala	1	1	0	0	0
Utajärvi	1	0	1	0	0
<b>Koko maa</b>	<b>3948</b>	<b>1318</b>	<b>890</b>	<b>711</b>	<b>720</b>

## Asunnottomat perheet ja pariskunnat 2021

Kunta	Perheet	Perheissä lapsia	Pariskunnat	Perheet ja pariskunnat yht.
Helsinki	48	92	40	88
Espoo	25	48	6	31
Turku	4	8	6	10
Tampere	4	2	3	7
Kuopio	0	0	2	2
Lahti	6	7	0	6
Rovaniemi	1	2	2	3
Kotka	0	0	2	2
Salo	1	3	0	1
Joensuu	3	7	1	4
Vaasa	1	3	1	2
Kerava	2	6	1	3
Rauma	2	7	0	2
Riihimäki	1	1	0	1
Lempäälä	1	1	0	1
Äänekoski	0	0	1	1

Kunta	Perheet	Perheissä lapsia	Pariskunnat	Perheet ja pariskunnat yht.
Kankaanpää	1	2	0	1
Koko maa	100	189	65	165

## Asunnottomat yhteensä 2021

Kunta	Yhteensä	Asunnottomia 1000 asukasta kohden
Helsinki	1440	2,19
Espoo	527	1,78
Turku	365	1,87
Tampere	274	1,12
Vantaa	219	0,91
Kuopio	122	1,00
Oulu	114	0,54
Jyväskylä	101	0,70
Lahti	106	0,88
Rovaniemi	79	1,23
Porvoo	65	1,27
Pori	50	0,60
Kotka	51	0,99
Salo	49	0,95
Joensuu	55	0,71
Vaasa	48	0,71
Järvenpää	38	0,84
Kerava	48	1,29
Kouvola	37	0,46
Mikkeli	37	0,71
Nokia	30	0,86
Forssa	27	1,63
Lohja	23	0,50
Tornio	23	1,08
Kemi	21	1,05
Hyvinkää	18	0,38
Lappeenranta	18	0,25
Rauma	29	0,74
Savonlinna	18	0,55

Kunta	Yhteensä	Asunnottomia 1000 asukasta kohden
Raahe	17	0,70
Seinäjoki	17	0,26
Uusikaupunki	17	1,10
Pietarsaari	13	0,68
Raisio	13	0,52
Tuusula	13	0,33
Kirkkonummi	11	0,27
Sipoo	11	0,50
Ylöjärvi	11	0,33
Riihimäki	13	0,46
Siilinjärvi	10	0,47
Valkeakoski	10	0,48
Kajaani	9	0,25
Naantali	9	0,46
Nurmijärvi	9	0,20
Kokkola	8	0,17
Heinola	7	0,38
Mäntsälä	7	0,34
Vihti	7	0,24
Kangasniemi	6	1,15
Lempäälä	8	0,33
Suonenjoki	6	0,87
Äänekoski	8	0,44
Akaa	5	0,30
Eurajoki	5	0,54
Kurikka	5	0,25
Polvijärvi	5	1,20
Inari	4	0,57
Kitee	4	0,40
Muurame	4	0,38
Pieksämäki	4	0,23
Pyhtää	4	0,78
Sodankylä	4	0,49
Taivassalo	4	2,40
Iisalmi	3	0,14
Ikaalinen	3	0,44
Lapua	3	0,21
Laukaa	3	0,16
Muhos	3	0,34



Kunta	Yhteensä	Asunnottomia 1000 asukasta kohden
Mynämäki	3	0,39
Oulainen	3	0,42
Paimio	3	0,27
Sulkava	3	1,23
Suomussalmi	3	0,40
Eura	2	0,18
Haapajärvi	2	0,29
Hankasalmi	2	0,42
Iitti	2	0,30
Jämsä	2	0,10
Keuruu	2	0,21
Laitila	2	0,24
Masku	2	0,21
Mustasaari	2	0,10
Outokumpu	2	0,31
Pelkosenniemi	2	2,16
Toholampi	2	0,68
Tuusniemi	2	0,83
Hamina	1	0,05
Ii	1	0,10
Joutsa	1	0,23
Kankaanpää	4	0,32
Karkkila	1	0,11
Kauhajoki	1	0,08
Keminmaa	1	0,13
Liperi	1	0,08
Nurmes	1	0,11
Paltamo	1	0,31
Posio	1	0,33
Punkalaidun	1	0,37
Saarijärvi	1	11 %
Sotkamo	1	0,10
Taivalkoski	1	0,26
Urjala	1	0,21
Utajärvi	1	0,39
<b>Koko maa</b>	<b>4396</b>	<b>0,79</b>

## Liite 3: Asunnottomuuden määritelmä

**Asunnottomiksi** määritellään ihmiset, joilla ei ole omaa asuntoa (vuokra- tai omistusasuntoa) ja jotka elävät:

1. ulkona, porrashuoneissa, ns. ensisuojuissa,
2. asuntoloissa tai majoitusliikkeissä,
3. huoltokotityyppisissä asumispalveluyksiköissä, kuntouttavissa yksiköissä, sairaaloissa tai muissa laitoksissa ja
4. tilapäisesti tuttavien ja sukulaisten luona asunnon puutteen vuoksi.

**Pitkäaikaisasunnottomalla** tarkoitetaan asunnotonta, jolla on asumista olennaisesti vaikeuttava sosiaalinen tai terveydellinen ongelma, kuten velka-, päihde- tai mielenterveysongelma, ja jonka asunnottomuus on pitkittynyt tai uhkaa pitkittyä tavanomaisten asumisratkaisujen toimimattomuuden ja sopivien tukipalvelujen puuttumisen vuoksi. Asunnottomuus on pitkäaikaista, kun se on kestänyt vähintään yhden vuoden tai henkilö on ollut toistuvasti asunnottomana viimeisen kolmen vuoden aikana.

Pitkäaikaisasunnottomuudessa korostuu avun ja hoidon tarve – ajallinen kesto on toissijaista. Ryhmään ”ulkona, porrashuoneissa, ns. ensisuojuissa yms.” kuuluvat ilman vakinaista asuinpaikkaa olevat, erilaisissa tilapäissuojuissa ja paikoissa asustavat ja kiertelevät henkilöt.

**Ryhmään ”asuntoloissa tai majoitusliikkeissä asunnon puutteen vuoksi olevat”** luetaan asuntolatyyppisissä majoituksissa tai esimerkiksi matkustajakodissa tavallisimmin sosiaalitoimen päivittäisillä maksusitoumuksilla asustavat henkilöt.

**Ryhmään ”huoltokotityyppisissä asumispalveluyksiköissä, kuntouttavissa yksiköissä, sairaaloissa tai muissa laitoksissa asunnon puutteen vuoksi asuvat”** luetaan esimerkiksi päihdehuollon asumispalveluyksiköissä, erilaisissa hoidollisissa, laitostyyppisissä yksiköissä, turvakodeissa yms. asuvat henkilöt. Mukaan ei lueta erillisiä asuntoja, jotka ovat asumispalvelun piirissä. Näissä asunnoissa tilapäisestikään asuvaa ei katsota asunnottomaksi.

Huoltokotityyppisissä yksiköissä asunnottomaksi ei lueta henkilöitä, jotka:

- ovat siellä pysyvästi hoidon vuoksi, eivätkä hae muita asumisratkaisuja
- ovat tehneet vuokrasopimuksen ko. huoltokoti- ja muun laitostyyppisen asumisyksikön kanssa. Sen sijaan asunnottomaksi luetaan huoltokotityyppisissä yksiköissä oleva henkilö, jolla on vuokra-asuntohakemus vireillä.

**Ryhmään ”tilapäisesti tuttavien ja sukulaisten luona asunnon puutteen vuoksi”** kuuluvat sellaiset henkilöt, jotka kunnan tietojen tai arvion mukaan asuvat tilapäisesti tai kiertelevät sukulaisten ja tuttavien luona ilman vakituista asuntoa. Ryhmään ei lueta vanhempiensa luona asuvia nuoria.

- **Tilapäisesti tuttavien ja sukulaisten luona -ryhmässä** voidaan olettaa olevan eniten niitä, joiden asuminen voidaan järjestää yleisen asunnonjaon kautta normaalista vuokra-asuntokannasta.
- **Tilapäisesti tuttavien ja sukulaisten luona -ryhmässä** pitkäaikaisasunnottomaksi lukemisen pitäisi perustua ensisijaisesti sosiaalitoimen asiakkuuteen, jolloin palvelujen tarpeen perusteella voidaan päätellä, täyttyvätkö pitkäaikaisasunnottomuuden kriteerit.
- Myös muu 'vahva näyttö' pitkäaikaisasunnottomuudesta voi olla luokittelun kriteerinä, esimerkiksi henkilön asumis- tai asunnottomuushistorian tunteminen.
- **Palveluntuottajien asiakastiedoista** voi myös näkyä sellaisia pitkäaikaisasunnottomia, jotka saavat eläkettä, eivätkä sen takia asioi kaupungin sosiaalitoimistossa. Kyseessä voi olla nuoriakin päihde- ja mielenterveysongelmaisia.

Yksinäisistä (yksinelävistä) asunnottomista kysytään **naisten, nuorten (alle 25-v.), maahanmuuttajataustaisten** osuus.

Maahanmuuttajataustaisiin luetaan kaikki asunnottomat yksinelävät henkilöt, jotka eivät ole Suomen kansalaisia tai joiden äidinkieli on joku muu kuin suomi tai ruotsi. Maahanmuuttajatiedon voi selvittää väestörekisteristä äidinkielen ja syntymäpaikan avulla.

**Ryhmään ”perheet tai pariskunnat, jotka asunnon puutteen vuoksi asuvat erillään tai tilapäismajoituksessa”** luetaan perhe tai pariskunta, joka yhteisen asunnon puutteessa asuu erillään tai asuu

tilapäismajoituksessa, kuten matkustajakodissa, hotellissa tai sukulaisten ja tuttavien luona. Asunnottomiin perheisiin luetaan myös ensi- ja turvakodissa ja kriisiasunnoissa asuvat perheet. Perheistä kysytään myös perheeseen kuuluvien lasten lukumäärää. Lisäksi kysytään maahanmuuttajataustaisten osuutta asunnottomista perheistä.

## Liite 4: Asunnottomuus Suomessa 1987-2021

Vuosi	Ulkona, tilapäis-suojissa, asuntoloissa	Laitoksissa	Tilapäisesti tuttavien ja sukulaisten luona	Yksinäiset asunnottomat yhteensä	Asunnottomat perheet
1987	4 700	4 760	7 650	17 110	1 370
1988	4 400	4 000	7 600	16 000	1 200
1989	4 170	4 400	7 620	16 190	870
1990	3 610	3 690	7 950	15 250	800
1991	3 370	3 340	7 390	14 100	700
1992	3 030	3 030	6 820	12 880	570
1993	2 560	2 410	6 700	11 670	250
1994	1 760	2 170	6 630	10 560	380
1995	1 710	2 110	6 610	10 430	560
1996	1 720	2 110	5 780	9 610	360
1997	1 720	2 450	5 650	9 820	600
1998	1 770	2 350	5 870	9 990	820
1999	1 750	2 390	5 850	9 990	780
2000	1 790	2 420	5 790	10 000	780
2001	2 160	2 080	5 720	10 000	780
2002	2 060	2 080	5 420	9 560	770
2003	1 990	1 640	4 560	8 190	420
2004	1 910	1 550	4 190	7 650	360
2005	1 620	1 560	4 250	7 430	360
2006	1 650	1 570	4 180	7 400	300
2007	1 480	1 590	4 460	7 530	300
2008	1 520	1 640	4 800	7 960	300
2009	1 460	1 490	5 200	8 150	320
2010	1 430	1 190	5 260	7 880	350
2011	1 221	1 171	5 180	7 572	420
2012	965	1 087	5 800	7 852	446
2013	880	1 000	5 630	7 510	420
2014	764	929	5 414	7 107	427
2015	766	516	5 503	6 785	424
2016	765	480	5 455	6 700	325
2017	659	428	5 528	6 615	214
2018*	512	378	3 165	4 882	264
2019	1 168	312	3 120	4 600	264
2020	1 210	358	2 773	4 341	201
2021	989	386	2 573	3 948	165

\*) Ei tietoa asunnottomuuden muodosta: 822